




دست‌آورد چهارم

گزارش عملکرد شورای اسلامی شهر و شهرداری یزد
در دوره چهارم (۱۳۹۲ تا ۱۳۹۶)



بِسْمِ اللَّهِ الرَّحْمَنِ الرَّحِيمِ

هو انشا کرم من الارض واستعمرکم فیها

اوست که شما را از زمین پدید آورد و از شما خواست تا در

آن، عمران و آبادی کنید.

سوره مبارکه هود/ آیه ۶۱



ثبت جهانی شدن شیرزد در تاریخ هجدهم تیرماه ۱۳۹۶ را گرامی داشته





و کسب این افتخار را به همشهریان عزیز، تبریک عرض می‌نمایم.

دستاورد چهارم

گزارش عملکرد شورای اسلامی شهر و شهرداری یزد در دوره چهارم (۱۳۹۲ تا ۱۳۹۶)

دستاورد چهارم

گزارش عملکرد شورای اسلامی شهر و
شهرداری یزد در دوره چهارم
۱۳۹۲ تا ۱۳۹۶

مرداد ۱۳۹۶

دستاورد چهارم

گزارش عملکرد شورای اسلامی شهر و شهرداری یزد در دوره چهارم (۱۳۹۲ تا ۱۳۹۶)



دستاورد چهارم

گزارش عملکرد شورای اسلامی شهر و شهرداری یزد در دور چهارم (۱۳۹۲ تا ۱۳۹۶)

پدیدآورنده: مدیریت ارتباطات و امور بین الملل شهرداری یزد

تهیه و تدوین: اداره آمار و فناوری اطلاعات (طاهره یگانه فرد)

تاریخ انتشار: مرداد ۱۳۹۶

با همکاری: شورای اسلامی شهر یزد، مدیران و کارشناسان حوزه‌های مختلف شهرداری مرکز، مناطق و سازمان‌های وابسته به شهرداری یزد و عکس‌برداران داخلی (علیرضا آزادمنش، مهدی توکلی کافی آباد و مجید مزیدی شرف آبادی)

مجری چاپ: مدیریت ارتباطات و امور بین الملل شهرداری یزد

شمارگان: ۵۰۰ نسخه

آدرس: یزد - میدان آزادی - ابتدای خیابان شهید مطهری - شهرداری یزد

مدیریت ارتباطات و امور بین الملل

تلفن: ۰۳۵ - ۳۷۲۶۲۱۹۰

پایگاه اطلاع‌رسانی شهرداری یزد: www.yazd.ir

yazd@yazd.ir

پست الکترونیکی:

دستاورد چهارم

گزارش عملکرد شورای اسلامی شهر و شهرداری یزد در دوره چهارم (۱۳۹۲ تا ۱۳۹۶)

فهرست

- ۲ سخن رئیس شورای اسلامی شهر یزد
- ۳ سخن شهردار یزد
- ۴ پیشگفتار

. بخش اول .

۶ شورای اسلامی شهر یزد

. بخش دوم .

۴۲ شهرداری یزد

- ۵۳ مدیریت حوزه شهردار و امور شورای اسلامی شهر
- ۵۵ مدیریت ارتباطات و امور بین‌الملل
- ۶۷ مدیریت بازرسی
- ۶۸ مدیریت حسابرسی
- ۷۰ مدیریت حقوقی و قراردادها
- ۷۲ مدیریت حراست
- ۷۳ امور بانوان شهرداری

. بخش سوم .

۷۶ معاونت برنامه‌ریزی و توسعه سرمایه انسانی

- ۷۷ معاونت برنامه‌ریزی و توسعه سرمایه انسانی
- ۸۴ مدیریت سرمایه انسانی
- ۸۶ دبیرخانه شهرداری مرکز

. بخش چهارم .

۸۸ معاونت مالی و اقتصادی

- ۸۹ معاونت مالی و اقتصادی
- ۹۰ مدیریت امور مالی
- ۹۳ مدیریت تشخیص و وصول درآمد
- ۹۶ مدیریت املاک و مستغلات

. بخش پنجم .

۱۰۰ معاونت امور زیربنایی و حمل و نقل شهری

- ۱۰۱ معاونت امور زیربنایی و حمل و نقل شهری

مدیریت فنی و عمرانی ۱۰۳
مدیریت مهندسی ایمنی و ترافیک ۱۱۲

. بخش ششم .

۱۳۲ معاونت شهرسازی و معماری

معاونت شهرسازی و معماری ۱۳۳
مدیریت شهرسازی و طرح‌های توسعه شهری ۱۳۵
مدیریت هماهنگی و نظارت بر ساخت و سازها ۱۳۶

. بخش هفتم .

۱۴۶ معاونت خدمات شهری

معاونت خدمات شهری ۱۴۷
مدیریت پیشگیری و رفع تخلقات شهری ۱۵۵

. بخش هشتم .

۱۵۶ مناطق شهرداری

منطقه یک شهرداری یزد ۱۵۸
منطقه دو شهرداری یزد ۱۶۹
منطقه سه شهرداری یزد ۱۸۰
منطقه چهار (ناحیه آزادشهر) ۱۸۹
منطقه بافت تاریخی (ناحیه تاریخی) ۱۹۵

. بخش نهم .

۲۰۴ سازمان‌های وابسته به شهرداری

سازمان آتش نشانی و خدمات ایمنی ۲۰۵
سازمان ساماندهی مشاغل شهری و فرآورده‌های کشاورزی ۲۱۲
شرکت فرآوری مواد پروتئینی ۲۱۹
سازمان سرمایه گذاری و مشارکت‌های مردمی ۲۲۳
سازمان سیما، منظر و فضای سبز شهری ۲۳۷
سازمان عمران و بازآفرینی فضاهای شهری ۲۴۹
سازمان فرهنگی، اجتماعی و ورزشی ۲۵۶
سازمان فناوری اطلاعات و ارتباطات ۲۷۱
سازمان مدیریت آرامستان‌ها ۲۸۳
سازمان مدیریت پسماند ۲۹۱
سازمان حمل و نقل بار و مسافر شهری ۲۹۵

• بخش هشتم •

مناطق شهرداری

اهم وظایف مناطق شهرداری :

- برنامه‌ریزی و اتخاذ تدابیر به منظور تامین خدمات مورد نیاز و توسعه عمرانی منطقه شهری در چارچوب وظایف قانونی
- انجام کلیه وظایف شهرداری در سطح منطقه با هماهنگی با معاونت‌های تخصصی ذیربط
- انجام امور مربوط به خدمات شهری و اهتمام در تامین نیازمندی‌های زیست‌محیطی شهری و نظارت بر نحوه فعالیت پیمانکاران خدمات شهری
- وصول عوارض و درآمدهای قانونی
- صدور پروانه ساختمان و مجوز تعمیرات و پایان کار و پاسخ استعلام در مورد املاک و پیشه‌وران با توجه به مقررات و دستورالعمل‌های شهرسازی و صنعتی در حد اختیارات تفویض شده مصوب
- نظارت بر عملیات ساختمانی محدوده منطقه با توجه به مقررات مصوب و دستورالعمل‌های صادره از معاونت‌های مربوطه
- رسیدگی به امور اداری و استخدامی و مالی منطقه براساس اختیارات تفویض شده
- تنظیم برنامه و بودجه سالانه و اقدام در وصول درآمدهای قانونی شهرداری و پیگیری در تامین آنها
- نظارت و جلوگیری از ساخت و سازهای غیرمجاز و تخلفات شهری در سطح منطقه
- پیش بینی نیازهای عمرانی منطقه و اعلام آن به معاونت ذیربط و نظارت بر حسن اجرای پروژه‌های عمرانی در سطح منطقه
- ارزیابی و نظارت بر املاک شهرداری در سطح منطقه

دستاورد چهارم

گزارش عملکرد شورای اسلامی شهر و شهرداری یزد در دوره چهارم (۱۳۹۲ تا ۱۳۹۶)



منطقه یک شهرداری یزد



سید ابوالفضل کشفی
مدیر منطقه یک شهرداری



دستاورد چهارم

گزارش عملکرد شورای اسلامی شهر و شهرداری یزد در دوره چهارم (۱۳۹۲ تا ۱۳۹۶)

فعالیت‌های منطقه یک در سال‌های ۱۳۹۲ تا ۱۳۹۵

شرح (ارقام به ریال)	سال ۱۳۹۲		سال ۱۳۹۳		سال ۱۳۹۴		سال ۱۳۹۵	
	متر مربع	هزینه	متر مربع	هزینه	متر مربع	هزینه	متر مربع	هزینه
زیرسازی و آسفالت کوچه‌های زیر شش متر	۲۲۱۸۹		۱۸۰۰۰		۴۰۰۰۰		۳۷۰۰۰	۵/۱۱۰۰/۰۰۰/۰۰۰
زیرسازی و آسفالت کوچه‌های بالای شش متر	۱۶۰۴۹۲		۱۶۵۰۰۰		۲۳۰۰۰۰		۲۶۰۰۰۰	۶/۶۷۷/۵۰۰/۰۰۰
درزگیری، لکه‌گیری و روکش آسفالت معابر	۵۸۸۰۰		۱۷۰ مورد		۳۰۰ مورد		۴۰۰	۱/۳۰۰/۰۰۰/۰۰۰
دیوارکشی و حصارکشی اراضی و املاک	۴۳۷۵				به طول ۳۹۵۰ متر		به طول ۱۰۰۰ متر	۷۰۰/۰۰۰/۰۰۰/۰۰۰
فرش موزائیک	۱۱۴۵۰		۸۰۰		۲۰۰۰		۱۷۰۰۰	۱۰/۸۳۹/۵۲۶/۶۰۸
احداث، تکمیل و تجهیز پارکینگ درون محله ای	۴۰ مورد		۲۰ مورد		۳۵ مورد		۱۰ مورد	۷/۸۲۷/۱۷۶/۶۹۸
توزیع موزائیک به صورت نیم‌بها به شهروندان جهت مفروش نمودن پیاده رو جلو واحدهای مسکونی و تجاری	۱۴۶۵۰		۱۶۰۰۰		۲۰۰۰		۳۳۰۰	۳۰۰/۰۰۰/۰۰۰/۰۰۰

دست‌آورد چهارم

گزارش عملکرد شورای اسلامی شهر و شهرداری یزد در دوره چهارم (۱۳۹۲ تا ۱۳۹۶)

سال ۱۳۹۵		سال ۱۳۹۴		سال ۱۳۹۳		سال ۱۳۹۲		شرح (ارقام به ریال)
هزینه	متر مربع	هزینه	متر مربع	هزینه	متر مربع	هزینه	متر مربع	
۱	۲/۵۰۰/۰۰۰	۹	۱۸۰۰۰ مترمربع		۱۷۲۶۰ مترمربع		۱۶۰۵۰	تخریب آسفالت با پیکور و بیل مکانیکی
۲۰/۰۰۰/۰۰۰	۴							تعریض گذر
۲/۰۰۰/۰۰۰/۰۰۰		۱/۵۰۰/۰۰۰/۰۰۰						احداث، تکمیل و تجهیز بلوارها و خیابانها
۲۰۰/۰۰۰/۰۰۰	۵	۱/۷۰۰/۰۰۰/۰۰۰	۱۴۰		۱۳۰		۱۱۰ مورد	تعمیر، نگهداری و مرمت سنگ جدول، نصب لوله
۷/۸۲۷/۱۷۶/۶۹۸	۱۰	۳/۱۷۷/۱۶۳/۱۷۶	۳۵	۲/۳۷۵/۷۳۴/۶۹۷	۲۰	۳/۴۷۴/۹۱۴/۰۰۰	۴۰ مورد	احداث، تکمیل، مرمت و بهسازی پارک‌های درون محله ای
۴/۸۰۰/۰۰۰/۰۰۰	۵					۲۶/۳۱۰/۷۸۸		کف سازی (معابر، بازار، میداين و...)
۲۰/۰۰۰/۰۰۰	۲۰		۸۷		۵۰		۴۸ مورد	جمع آوری نخاله‌های بلاصاحب
۲۰۰/۰۰۰/۰۰۰	۱۰۰	۴۱۸/۸۳۱/۰۰۰				۴۵/۰۰۰/۰۰۰		رفع خطر

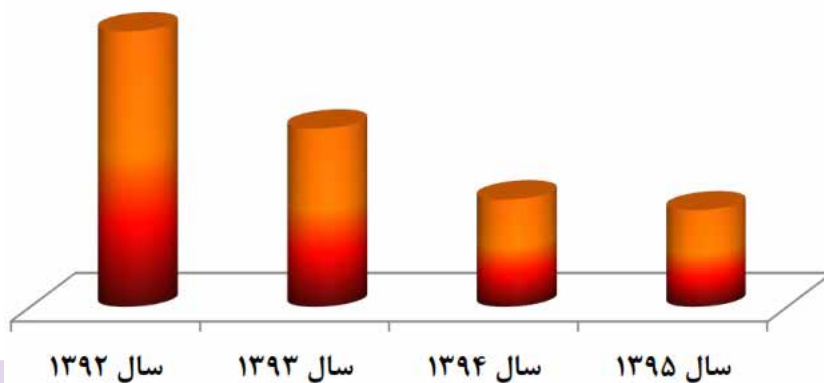
دستاورد چهارم

گزارش عملکرد شورای اسلامی شهر و شهرداری یزد در دوره چهارم (۱۳۹۲ تا ۱۳۹۶)

هزینه				شرح (ارقام به ریال)
سال ۱۳۹۵	سال ۱۳۹۴	سال ۱۳۹۳	سال ۱۳۹۲	
۵/۱۰۰/۰۰۰/۰۰۰	۷/۵۷۸/۵۸۴/۴۸۱	۲/۴۸۷/۸۷۱/۴۵۳	۶۱۲/۰۰۰/۰۰۰	پیاپاده‌رو سازی
۱/۹۰۰/۰۰۰/۰۰۰	۴۸۴/۴۰۰/۰۰۰	-	۳۰۰/۰۰۰/۰۰۰	احداث، تکمیل یا مرمت سرویس بهداشتی

عملکرد واحد املاک و آزادسازی در سال‌های ۱۳۹۲ تا ۱۳۹۵

سال ۱۳۹۵	سال ۱۳۹۴	سال ۱۳۹۳	سال ۱۳۹۲	فعالیت
۹۲۵۶	۱۰۲۸۷/۸۶	۱۶۹۸۹/۵۸	۲۶۱۸۳	آزادسازی (مترمربع)



نمودار آزادسازی املاک (مترمربع) در منطقه یک

عملکرد واحد درآمد در سال‌های ۱۳۹۲ تا ۱۳۹۵

مبلغ (ریال)	سال
۱۴۶/۳۷۰/۳۷۷/۳۸۶	سال ۱۳۹۲
۱۸۵/۶۲۷/۵۱۴/۰۰۰	سال ۱۳۹۳
۲۰۷/۳۶۹۱/۵۱۵/۸۰۹	سال ۱۳۹۴
۲۵۶/۴۸۰/۴۶۸/۸۴۰	سال ۱۳۹۵

دستاوردهای چهارم

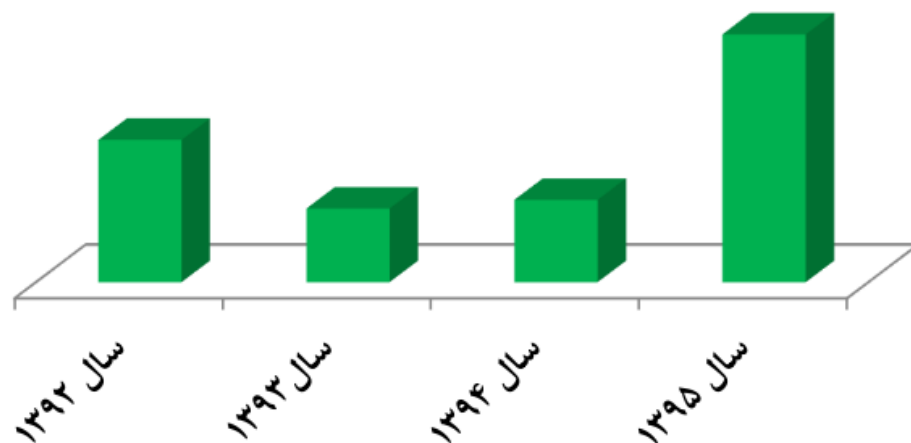
گزارش عملکرد شورای اسلامی شهر و شهرداری یزد در دوره چهارم (۱۳۹۲ تا ۱۳۹۶)

عملکرد اجرای احکام در سال‌های ۱۳۹۲ تا ۱۳۹۵

سال ۱۳۹۵	سال ۱۳۹۴	سال ۱۳۹۳	سال ۱۳۹۲	شرح
۱۸	۱۴	۶	۷	تخریب بنای احداثی
۷۳	۱۲۶	۵۹	۹۸	رفع اشرفیت و گذر بندی در حال حاضر
۳۶	۶۵	۲۷	۷۳	پر کردن گود
۵۴	۲۶۵	۵۴	۷۰	احکام اخذ شده از دادگاه
۲۷	۶۰	۲۵	-	پلمپ ساختمانی

عملکرد واحد تفکیک اراضی منطقه یک از سال ۹۲ تا پایان سال ۹۵

سال ۱۳۹۵	سال ۱۳۹۴	سال ۱۳۹۳	سال ۱۳۹۲	تفکیک اراضی (مترمربع)
۱۸۰۰۰	۵۹۹۴	۵۳۵۴	۱۰۳۵۰	



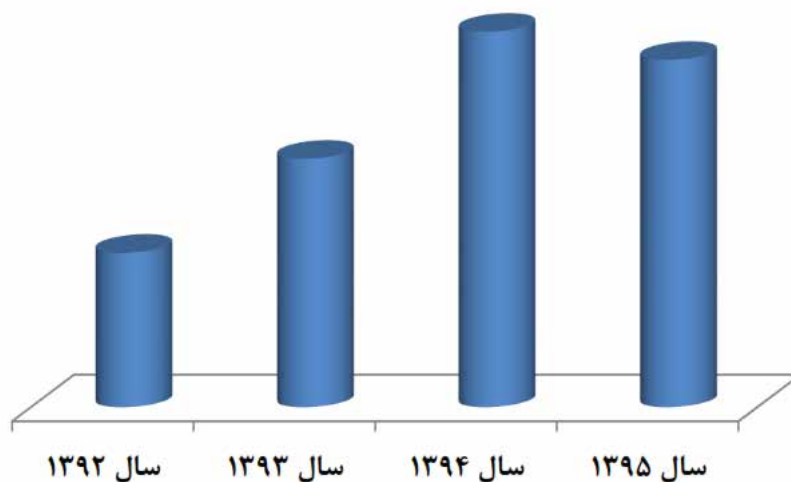
نمودار تفکیک اراضی (مترمربع) در منطقه یک

دست‌آورد چهارم

گزارش عملکرد شورای اسلامی شهر و شهرداری یزد در دوره چهارم (۱۳۹۲ تا ۱۳۹۶)

عملکرد واحد توافقات منطقه یک در سال‌های ۱۳۹۲ تا ۱۳۹۵

سال ۱۳۹۵	سال ۱۳۹۴	سال ۱۳۹۳	سال ۱۳۹۲	شرح
۳۷۰	۴۰۰	۲۶۵	۱۶۵	تعداد پرونده‌های توافقات مطرح شده



نمودار توافقات مطرح شده در منطقه یک

عملکرد واحد فنی منطقه یک در سال‌های ۱۳۹۲ تا ۱۳۹۵

سال ۹۵	سال ۹۴	سال ۹۳	سال ۹۲	نوع درخواست	ردیف
۹۰	۱۴۲	۳۹۶	۳۲۴	گواهی عدم خلاف	۱
۳	۶	۸	۸	تمدید پروانه	۲
۳۷	۲۴	۴۵	۶۴	پایان کار	۳
۱۲۰۴	۹۵۶	۲۴۲۲	۲۳۶۲	مکاتبات با دفترخانه ها	۴
۳۳۲	۱۸۱	۷۵۱	۸۴۳	مکاتبات بانک	۵
۶۸۰	۶۲۰	۷۵۵	۷۹۰	تعداد پرونده‌های ارجاعی به کمیسیون ماده ۱۲	۶
۲۳۰	۲۵۰	۲۶۵	۲۷۰	تعداد پرونده‌های ارجاعی به کمیسیون ماده ۵	۷
۲۳۵۴	۱۴۰۹	۱۱۰۰	۸۹۰	تعداد پرونده‌های ارسالی به کمیسیون ماده ۱۰۰	۸
۵۶	۳۸	۱۵۸	۱۹۴	مکاتبه با اداره ثبت اسناد و املاک	۹

دستاورد چهارم

گزارش عملکرد شورای اسلامی شهر و شهرداری یزد در دوره چهارم (۱۳۹۲ تا ۱۳۹۶)

ردیف	نوع درخواست	سال ۹۲	سال ۹۳	سال ۹۴	سال ۹۵
۱۰	مجوز حصارکشی	۱۰	۸	۴	۳
۱۱	تعداد پروانه‌های صادر شده	۱۹۲	۱۰۴	۱۱۲	۱۹۲
۱۲	استعلام ادارات	۱۴	۶۰	۸۱	۶۰
۱۳	مجوز تفکیک عرصه	۷	۱۱	۸	۱۱



عملکرد واحد عمران منطقه یک در سال‌های ۱۳۹۲ تا ۱۳۹۵

ردیف	فعالیت	سال ۱۳۹۲	سال ۱۳۹۳	سال ۱۳۹۴	سال ۱۳۹۵
۱	آسفالت کوچه‌های زیر شش متر (مترمربع)	۲۲۱۸۹	۱۸۰۰۰	۴۰۰۰۰	۳۷۰۰۰
۲	آسفالت کوچه‌های بالای شش متر (مترمربع)	۱۶۰۴۹۲	۱۶۵۰۰۰	۲۳۰۰۰۰	۲۶۰۰۰۰
۳	زیرسازی کوچه‌های سطح منطقه (مترمربع)	۱۵۱۵۰۰	۵۰۰۰۰	۷۰۰۰۰	۵۳۰۰۰
۴	لکه گیری معابر در سطح منطقه	۵۸۸۰۰ مترمربع	۱۷۰ مورد	۳۰۰ مورد	۴۰۰ مورد
۵	دیوارکشی در سطح منطقه	۴۳۷۵ مترمربع	-	۱۵ مورد به طول ۳۹۵۰ متر	۱۰۰ مورد به طول ۱۰۰۰ متر
۶	فرش موزائیک (مترمربع)	۱۱۴۵۰	۸۰۰	۲۰۰۰	۱۷۰۰۰

دستاورد چهارم

گزارش عملکرد شورای اسلامی شهر و شهرداری یزد در دوره چهارم (۱۳۹۲ تا ۱۳۹۶)

ردیف	فعالیت	سال ۱۳۹۲	سال ۱۳۹۳	سال ۱۳۹۴	سال ۱۳۹۵
۷	اصلاح هندسی	۱۶۸۲۵ مترمربع	-	۵ مورد	۶ مورد
۸	توزیع موزائیک به صورت نیم بهاء به شهروندان جهت مفروش نمودن پیاده رو جلو واحدهای مسکونی و تجاری (مترمربع)	۱۴۶۵۰	۱۶۰۰۰	۲۰۰۰	۲۳۰۰
۹	تخریب آسفالت با پیکور و بیل مکانیکی (مترمربع)	۱۶۰۵۰	۱۷۲۶۰	۱۸۰۰۰	-
۱۰	تهیه و نصب سنگ جدول (کیلومتر)	۲	۶	۱	۳
۱۱	حفر چاه جذبی (حلقه)	۸۲	۴۰	۷۰	۱۲
۱۲	نصب سرعت گیر (مورد)	۸۰	۳۰	۴۵	۵۰
۱۳	رفع خطر، تعمیر و نگهداری و مرمت سنگ جدول، نصب لوله (مورد)	۱۱۰	۱۳۰	۱۴۰	۵
۱۴	مرمت پارکهای درون محله‌ای (مورد)	۴۰	۲۰	۳۵	۱۰
۱۵	جمع آوری نخاله‌های بلاصاحب (مورد)	۴۸	۵۰	۸۵	۲۰
۱۶	جابجائی تأسیسات برق (تیربرق، ترانس فشار قوی) (مورد)	۲۵	۷۰	۹۰	۲۰

عملکرد واحد اجرائیات منطقه یک در سال‌های ۱۳۹۲ تا ۱۳۹۵

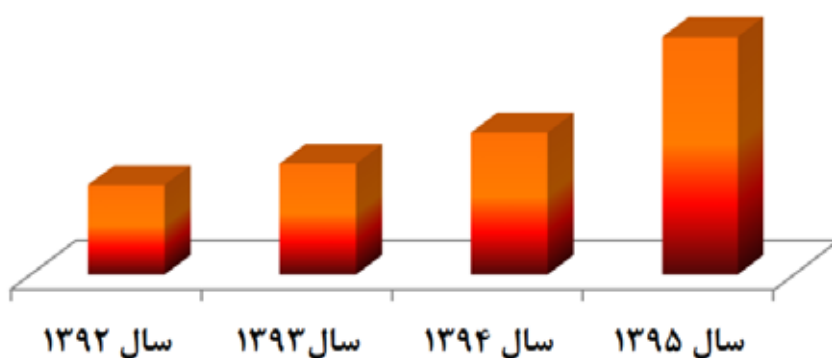
سال	مجموع موارد انجام شده توسط بازرسین منطقه	صورتجلسه تخلفی	ابلاغ اظهاریه به شهروندان	رسیدگی به شکایات مردمی و مرکز پیام	توقیف خودرو یا مدارک خودرو متخلف	اخطاریه جمع آوری خاک و نخاله و مصالح	رفع خطر گود یا دیوار معبر	جمع آوری مصالح حاصل از سد	تخریب پل‌های غیر مجاز	تخریب یا غیره (۵۵۸ حکم)	اخذ نمایندگی و اجرای حکم	تعطیل نمودن حفاریهای غیرمجاز	جمع آوری ابزار کار ساخت و سازه‌های غیرمجاز
۱۳۹۲	مجموع (مورد)	۹۵۰	۱۶۵۰	۱۰۰۰	۳۵	۳۸۰	۳۴	۶۵	۱۲	۷۵	۹۰	۵۰۰	
۱۳۹۳	مجموع (مورد)	۸۵۰	۱۳۲۰	۵۹۰	۲۸	۳۵۰	۳۲	۴۱	۵	۱۲۳	۴۲	۵۴۷	
۱۳۹۴	مجموع (مورد)	۱۵۶۰	۱۸۰۰	۱۱۵۰	۸۰	۴۹۰	۶۸	۹۴	۹	۲۴۰	۱۲۳	۱۳۳۰	
۱۳۹۵	مجموع (مورد)	۱۶۰۰	۲۸۰۰	۱۱۰۶	۷۲	۵۷۴	۵۰	۱۲۰	۱۶	۱۷۳	۲۰	۱۷۳۳	

دستاوردهای چهارم

گزارش عملکرد شورای اسلامی شهر و شهرداری یزد در دوره چهارم (۱۳۹۲ تا ۱۳۹۶)

❖ پرونده‌های ارسالی از واحد اجرائیات به کمیسیون ماده صد:

- ❑ سال ۹۲ بالغ بر ۸۹۰ فقره
- ❑ سال ۹۴ بالغ بر ۱۴۰۹ فقره
- سال ۹۳ بالغ بر ۱۱۰۰ فقره
- سال ۹۵ بالغ بر ۲۳۵۴ فقره



پرونده‌های ارسالی از واحد اجرائیات منطقه یک به کمیسیون ماده صد

عملکرد خدمات شهری منطقه یک از سال ۹۲ تا پایان سال ۹۵

سال	تنظيف معابر درجه يك (مترمربع)	تنظيف معابر درجه دو (مترمربع)	حمل پسماند تر (کیلوگرم)	حمل پسماند (کیلوگرم)	حمل سرشاخه (کیلوگرم)	حمل ضایعات شهری (کیلوگرم)	حمل خاک و نخاله (کیلوگرم)
۹۲	سازمان پسماند	سازمان پسماند	سازمان پسماند	سازمان پسماند	سازمان پسماند	سازمان پسماند	سازمان پسماند
۹۳	۱۰۴۹۵۴۰۸۳۲	۳۳۶۳۵۵۵۵	۳۲۳۶۵۶۰۱	۱۱۴۸۴۹۰	۲۴۵۵۱۰۴	۱۲۷۶۸۷۱	
۹۴	۱۱۱۲۹۵۵۵۷۵	۳۷۵۴۲۰۰۵۰	۳۴۵۳۷۱۰۲	۱۱۸۵۵۷۰	۱۶۴۴۹۵۵	۲۸۷۳۸۲۱	
۹۵	۱۱۱۴۳۰۵۷۷۳	۳۷۷۹۷۶۵۷۰	۳۷۲۱۳۲۲۸۴	۱۲۳۲۳۳۴	۶۵۶۳۵۵	۲۳۴۶۰۴۰	

واحد دبیرخانه منطقه یک

شماره	سال ۱۳۹۲	سال ۱۳۹۳	سال ۱۳۹۴	سال ۱۳۹۵
نامه‌های صادره (مورد)	۱۰۴۵۶	۱۱۰۷۹	۱۲۲۴۲	۱۳۳۹۲
نامه‌های وارده (مورد)	۱۱۱۹۹	۱۳۱۹۵	۱۴۶۱۴	۱۳۹۳۸
نامه‌های تایپ شده (مورد)	۴۱۳۵	۴۷۶۵	۶۷۳۵	۲۰
نامه‌های اسکن شده (مورد)	۱۱۰۰۰	۱۳۰۰۰	۱۴۵۰۰	۳۴۰۰
نامه‌های بایگانی شده (مورد)	۱۱۱۹۹	۱۳۱۹۵	۱۴۶۱۴	۱۲۶۰۰

دستاورد چهارم

گزارش عملکرد شورای اسلامی شهر و شهرداری یزد در دوره چهارم (۱۳۹۲ تا ۱۳۹۶)

نمونه‌ای از تصاویر پروژه‌ها و فعالیت‌های منطقه یک:



پارکینگ طبقاتی خیابان فرخی



زیرسازی و آسفالت

دستاورد چهارم

گزارش عملکرد شورای اسلامی شهر و شهرداری یزد در دوره چهارم (۱۳۹۲ تا ۱۳۹۶)



خدمات



آزادسازی جهت احداث پارکینگ درون محله‌ای



خدمات شهری منطقه یک

دستاورد چهارم

گزارش عملکرد شورای اسلامی شهر و شهرداری یزد در دوره چهارم (۱۳۹۲ تا ۱۳۹۶)



منطقه دو شهرداری یزد



محمدرضا حفیظی

مدیر منطقه دو شهرداری



دستاوردهای چهارم

گزارش عملکرد شورای اسلامی شهر و شهرداری یزد در دوره چهارم (۱۳۹۲ تا ۱۳۹۶)

فعالیت‌های منطقه دو

شرح	سال ۱۳۹۲			سال ۱۳۹۳			سال ۱۳۹۴			سال ۱۳۹۵		
	مورد	متر مربع	هزینه	مورد	متر مربع	هزینه	مورد	متر مربع	هزینه	مورد	متر مربع	هزینه
زیرسازی و آسفالت کوچه‌های زیر شش متر	۷۵	۴۰۷۰۵	۸۱۴۱۰۰۰۰۰۰	۷۶	۳۷۱۳۰	۱۱۱۳۹۰۰۰۰۰۰	۱۰۰	۳۳۸۸۹	۸۷۹۹۷۵۰۰۰۰۰	۹۳	۳۸۸۲۰	۹۷۰۵۰۰۰۰۰۰۰۰
زیرسازی و آسفالت کوچه‌های بالای شش متر	۶۶	۶۴۱۱۷	۱۱۵۴۱۰۶۰۰۰۰۰	۵۴	۱۰۴۸۷۹	۳۱۴۳۶۷۰۰۰۰۰۰	۶۶	۸۴۵۸۶	۱۸۸۴۶۷۵۰۰۰۰۰۰	۵۲	۸۸۰۰۰	۲۲۲۰۰۰۰۰۰۰۰۰۰
درزگیری، لکه‌گیری و روکش آسفالت معابر	۶۹	۱۷۳۸۸۰	۲۶۰۸۲۰۰۰۰۰۰۰	۱۰۷	۲۴۶۱۲۳	۴۶۲۲۴۶۰۰۰۰۰۰۰	۱۴۲	۲۳۸۶۴۱	۳۲۳۳۰۰۰۰۰۰۰۰۰۰	۷۸	۱۰۸۳۷۰	۲۱۶۷۴۰۰۰۰۰۰۰۰۰
دیوارکشی و حصارکشی اراضی و املاک	۵	۱۳۰۰	۴۰۰۰۰۰۰۰۰۰۰۰	۱۵	۱۴۰۰	۱۰۰۰۰۰۰۰۰۰۰۰۰۰	۲۰	۱۷۰۰	۱۰۱۸۵۵۷۹۶۲	۲۵	۲۵۰۰	۱۵۰۰۰۰۰۰۰۰۰۰۰۰
فرش موزائیک	۵	۱۳۳۰۰	۳۴۹۷۰۰۰۰۰۰۰۰	۲	۵۷۰۰	۲۲۰۰۰۰۰۰۰۰۰۰۰۰	۵	۹۸۷۰	۶۷۹۸۷۵۰۰۰۰۰۰۰	۸	۱۲۰۰۰	۷۸۰۰۰۰۰۰۰۰۰۰۰۰
احداث، تکمیل و تجهیز پارکینگ درون محله ای	۴	۲۴۰۰	۱۰۰۵۰۰۰۰۰۰۰۰۰	۱	۳۲۰۰	۳۰۰۰۰۰۰۰۰۰۰۰۰۰	۹	۶۰۰۰	۱۵۰۴۰۰۰۰۰۰۰۰۰۰	۷	۵۵۰۰	۱۹۲۵۰۰۰۰۰۰۰۰۰۰
توزیع موزائیک به صورت نیم‌بهاء به شهروندان جهت مفروش نمودن پیاده رو جلو واحدهای مسکونی و تجاری	۳۵	۳۷۵۰	۳۰۰۰۰۰۰۰۰۰۰۰۰	۴۱	۲۸۵۰	۳۰۰۰۰۰۰۰۰۰۰۰۰۰	۴۵	۳۰۷۶	۴۰۰۰۰۰۰۰۰۰۰۰۰۰	۳۰	۴۵۰۰	۴۰۰۰۰۰۰۰۰۰۰۰۰۰
تخریب آسفالت با پیکور و بیل مکانیکی	۱۰	۵۰۰	۱۲۵۰۰۰۰۰۰۰۰۰۰	-	-	-	-	-	-	۶	۱۰۰	۵۰۰۰۰۰۰۰۰۰۰۰۰۰

دستاورد چهارم

گزارش عملکرد شورای اسلامی شهر و شهرداری یزد در دوره چهارم (۱۳۹۲ تا ۱۳۹۶)

شرح	سال ۱۳۹۲			سال ۱۳۹۳			سال ۱۳۹۴			سال ۱۳۹۵		
	مورد	متر مربع	هزینه	مورد	متر مربع	هزینه	مورد	متر مربع	هزینه	مورد	متر مربع	هزینه
تعریض گذر	۳۵	۱۷۵۰	۲۶۲۵۰۰۰۰۰	۱۰	۳۰۰۰۰	۴۰۰۰۰۰۰۰۰	۲۵	۳۰۰۰۰	۹۰۰۰۰۰۰۰۰	۱۵	۴۵۰۰	۵۰۰۰۰۰۰۰۰
احداث، تکمیل و تجهیز بلوارها و خیابانها	۵	۵۰۰۰۰	۱۲۵۰۰۰۰۰۰۰	۴	۳۵۰۰۰	۱۱۵۰۰۰۰۰۰۰	۵	۹۰۰	۱۰۸۰۰۰۰۰۰۰	-	-	-
تعمیر، نگهداری و مرمت سنگ جدول، نصب لوله	۱۰	۱۰۰۰	۱۰۰۰۰۰۰۰۰	۲۸۰	۴۲۰	۵۰۰۰۰۰۰۰۰	۱۱	۴۲۰	۱۲۶۷۵۶۴۹۷	۷	۳۰۰طول	۴۰۰۰۰۰۰۰۰
احداث، تکمیل، مرمت و بهسازی پارکهای درون محله ای	۴	۲۰۰۰	۷۴۰۰۰۰۰۰۰	۹	۵۷۰۰۰	۱۱۳۵۰۰۰۰۰۰	۲	۴۲۰۰	۵۷۶۱۶۳۷۶۳۶	۵	۵۰۰۰	۳۰۰۰۰۰۰۰۰
کف سازی (معابر، بازار، میدین و...)	۵	۱۳۳۰۰	۳۴۹۷۰۰۰۰۰۰	-	-	-	-	-	-	-	-	-
جمع آوری نخاله‌های بلاصاحب	۵۰	-	۱۰۰۰۰۰۰۰۰	۶۹	-	۵۰۰۰۰۰۰۰۰	۷۵	-	۷۵۰۰۰۰۰۰۰	۱۲۰	-	۱۰۰۰۰۰۰۰۰
رفع خطر	۱۳	۳۰۰	۵۰۰۰۰۰۰۰	۱۸	-	۲۰۰۰۰۰۰۰۰	۱۵	-	۳۰۰۰۰۰۰۰۰	۱۵	-	۳۰۰۰۰۰۰۰۰
پیادهرو سازی	۵	۱۳۳۰۰	۳۴۹۷۰۰۰۰۰۰	۲	۵۲۰۰	۲۲۰۰۰۰۰۰۰	۵	۹۸۷۰	۶۷۹۸۷۵۰۰۰۰	۷	۱۲۰۰۰	۳۰۰۰۰۰۰۰۰

دستاورد چهارم

گزارش عملکرد شورای اسلامی شهر و شهرداری یزد در دوره چهارم (۱۳۹۲ تا ۱۳۹۶)

سال ۱۳۹۵			سال ۱۳۹۴			سال ۱۳۹۳			سال ۱۳۹۲			شرح
هزینه	متر مربع	مورد	هزینه	متر مربع	مورد	هزینه	متر مربع	مورد	هزینه	متر مربع	مورد	
۳۵۰۰۰۰۰۰۰	چشمه: ۵۰	۲	۱۳۰۰۰۰۰۰۰۰	چشمه: ۸	۲		چشمه:			چشمه:		احداث، تکمیل یا مرمت سرویس بهداشتی

سال ۱۳۹۵		سال ۱۳۹۴		سال ۱۳۹۳		سال ۱۳۹۲		شرح
هزینه	مورد	هزینه	مورد	هزینه	مورد	هزینه	مورد	
۱۵۰۰۰۰۰۰۰۰	۱۵	۳۵۰۰۰۰۰۰۰۰	۲۵	۲۲۶۰۰۰۰۰۰	۲۸	۹۲۰۰۰۰۰۰۰	۲۵	نصب سرعت گیر
۱۵۰۰۰۰۰۰۰۰	۵	۳۰۰۰۰۰۰۰۰۰	۴	۸۰۰۰۰۰۰۰۰۰	۴	۷۵۰۰۰۰۰۰۰۰	۲	اصلاح هندسی
۳۰۰۰۰۰۰۰۰۰	۲۰	-	-	۲۵۰۰۰۰۰۰۰۰	۲۵	۱۸۰۰۰۰۰۰۰۰	۱۸	جابجائی تأسیسات برق (تیربرق، ترانس فشار قوی)
۱۵۰۰۰۰۰۰۰۰	متر: ۳۰۰	۲۵۰۰۰۰۰۰۰۰	متر: ۵۰۰	۵۴۰۰۰۰۰۰۰۰	متر: ۴۵۰۰	۲۰۰۰۰۰۰۰۰۰	متر: ۲۵۰۰	تهیه و نصب سنگ جدول
۱۵۰۰۰۰۰۰۰۰	حلقه: ۳۰۰	۲۰۰۰۰۰۰۰۰۰	حلقه: ۵۰ حلقه	۹۶۰۰۰۰۰۰۰۰	حلقه: ۴۰ حلقه	۸۵۰۰۰۰۰۰۰۰	حلقه: ۳۵ حلقه	حفر چاه جذبی (حلقه و هزینه)

دستاورد چهارم

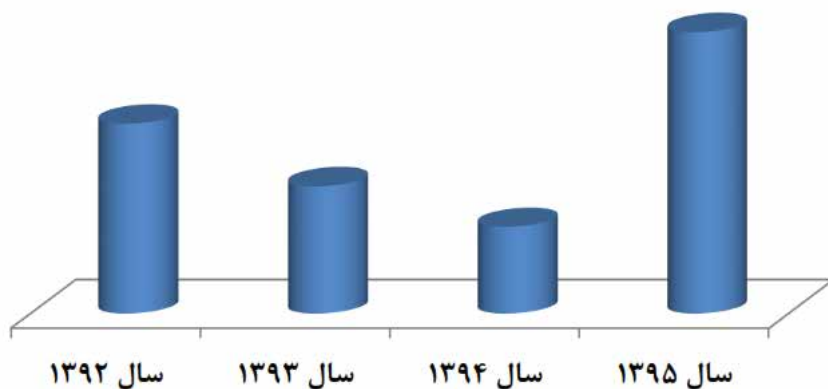
گزارش عملکرد شورای اسلامی شهر و شهرداری یزد در دوره چهارم (۱۳۹۲ تا ۱۳۹۶)

عملکرد املاک و شهرسازی منطقه دو

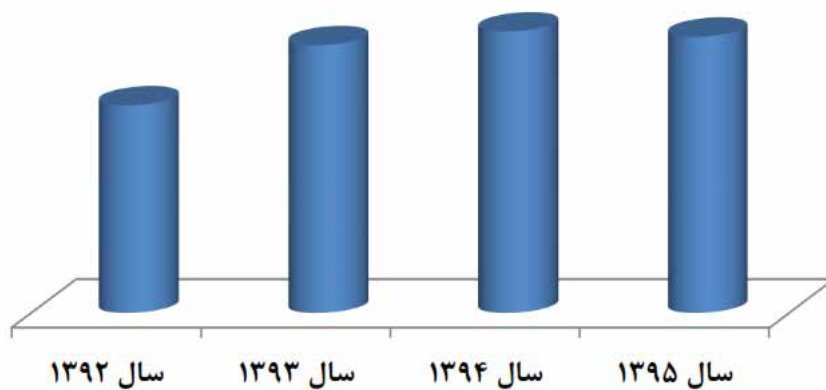
سال ۱۳۹۵		سال ۱۳۹۴		سال ۱۳۹۳		سال ۱۳۹۲		شرح
متر مربع	مورد	متر مربع	مورد	متر مربع	مورد	متر مربع	مورد	
۵۶۸۳۵,۲۱ مساحت زمین ۱۱۸۹۷۴,۳۸ زیربنا واحد ۲۴۵		۳۶۶۹۷ مساحت زمین ۷۱۰۷۸ زیربنا واحد ۲۸۹	۹۷	۳۲۶۵۱ مساحت زمین ۶۷۹۱۳ زیربنا واحد ۲۶۱	۱۴۲	۵۳۷۹۱/۴۸ مساحت زمین ۹۰۰۴۸/۸۷ زیربنا واحد ۳۵۳	۲۱۱	پروانه ساختمانی صادر شده
-	۲۶۳	-	۲۶۸	-	۲۵۵	-	۱۹۸	توافقات انجام شده
۱۱۲۹۰	۳۴	۲۴۲۵۵	۵۸	۱۰۷۰۰	۵۲	۷۷۵۰	۴۵	آزادسازی املاک و اراضی

دستاورد چهارم

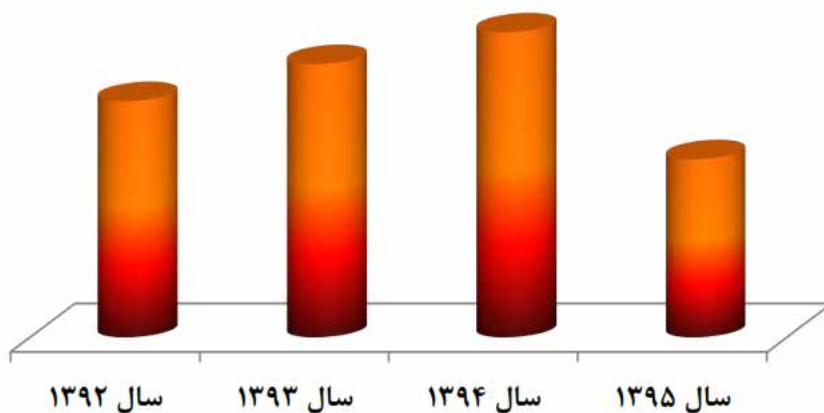
گزارش عملکرد شورای اسلامی شهر و شهرداری یزد در دوره چهارم (۱۳۹۲ تا ۱۳۹۶)



نمودار پروانه ساختمانی صادر شده در منطقه دو



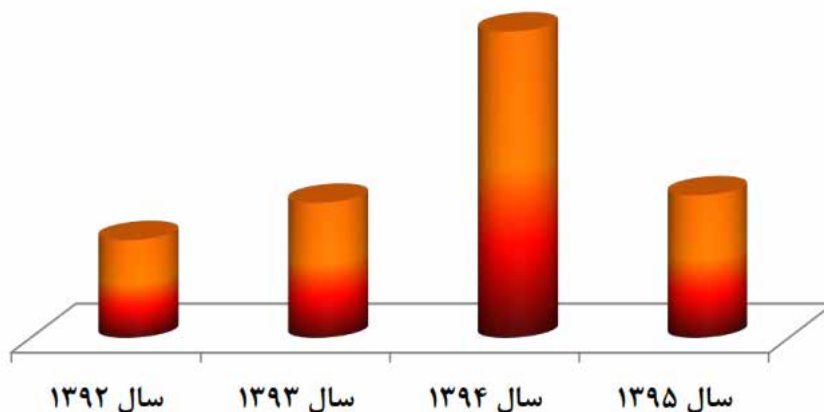
نمودار توافقات مطرح شده در منطقه دو



نمودار آزاد سازی املاک (تعداد) در منطقه دو

دستاورد چهارم

گزارش عملکرد شورای اسلامی شهر و شهرداری یزد در دوره چهارم (۱۳۹۲ تا ۱۳۹۶)



نمودار آزاد سازی املاک (متر مربع) در منطقه دو

واحد اجرائیات و اجرای احکام منطقه دو

سال ۱۳۹۵	سال ۱۳۹۴	سال ۱۳۹۳	سال ۱۳۹۲	شرح
۲۱۹۰	۶۵۰۰	۴۶۷۰	۳۵۰۰	صور تجلسه تخلفی
۱۲۷۰	۳۵۵	۵۶۰	۸۰۰	ابلاغ اخطاریه به شهروندان اعم از اخطار جریمه و تخریب
۴۸۰۰	۴۶۰۰	۳۱۰۰	۱۵۰۰	رسیدگی به شکایات مردمی و مرکز پیام
۷۰	۵۰	۷۶	۶۰	توقیف خودرو یا مدارک خودرو متخلف
۲۴۰۰	۲۶۵۰	۲۰۵۰	۱۵۰۰	اخطاریه جمع آوری خاک و نخاله و مصالح
۹۵	۹۰	۷۶	۶۶	رفع خطر گود یا دیوار
۴۰۰	۴۷۰	۴۵۵	۲۹۰	برخورد با گودبرداری غیرمجاز و تعطیل نمودن آن
۱۹۰	۲۵۰	۱۹۰	۲۰۰	جمع آوری مصالح حاصل از سد معبر
۱۰	۳	۲	۳	تخریب پلهای غیر مجاز
۱۰۰	۱۰۵	۱۱۰	۱۰۰	اخذ حکم نمایندگی نماینده دادستانی
۱۴۲	۱۲۲	۱۰۰	۱۱۴	اجرای حکم (اشرافیت، تخریب، گذربندی ...)
۱۸	۱۰	۷	۵	پلمپ ساختمانی
۹۰	۹۶	۸۴	۸۰	تعطیل نمودن حفاریهای غیرمجاز
۲۵۵۰	۲۵۰۰	۱۶۰۰	۱۸۰۰	جمع آوری ابزار کار ساخت و سازهای غیرمجاز
۵۲۰	۸۲۰	۷۰۰	۸۵۰	پروندههای ارسالی از واحد اجرائیات به کمیسیون ماده صد
۱۱۰	۱۲۲	۱۰۰	۱۱۵	اخطار و اعلام بدهی به بانک ها

دستاورد چهارم

گزارش عملکرد شورای اسلامی شهر و شهرداری یزد در دوره چهارم (۱۳۹۲ تا ۱۳۹۶)

واحد خدمات شهری منطقه دو

سال ۱۳۹۵		سال ۱۳۹۴		سال ۱۳۹۳		سال ۱۳۹۲		شرح
۳۳۲۵۸۷۹۹		۲۹۹۰۰۶۸۰		۲۹۴۸۴۸۶۵		۲۵۱۳۲۶۴۲		حمل پسماند تر (کیلوگرم)
۸۹۱۷۴۵		۹۰۵۸۴۰		۲۸۳۳۲۳		۸۷۶۹۵		حمل سرشاخه (کیلوگرم)
۲۰۰۷۵۰۰		۱۶۴۵۹۱۰		۳۰۱۶۰۹۵		۱۶۵۰۷۵۱		حمل خاک و نخاله (کیلوگرم)
۹۲۶۸۰۱۳۹۰		۸۵۲۲۷۵۲۷۳		۴۲۶۰۵۶۴۶۸		-		شستشوی المان‌های شهری
۶۶۰۹۹۴۴۵۷		۵۶۴۳۴۷۶۲۷		-		-		شستشوی سرویس بهداشتی
هزینه	متر مربع	هزینه کل خدمات شهری ۹۲	متر مربع	هزینه کل خدمات شهری ۹۲	متر مربع	هزینه کل خدمات شهری ۹۲	متر مربع	
۶۱۲۵۹۵۴۲۵۴۰	۹۳۱۵۳۳۴۸۰	۷۵۳۴۸۸۷۶۹۵۸	۹۳۰۵۵۵۹۷۳	۴۴۹۹۰۵۳۹۹۳۶	۸۱۲۷۹۳۸۹۷	۱۷۶۸۰۳۶۶۸۱	۷۱۴۰۵۷۱۹۰	تنظیف معابر درجه یک
	۳۱۵۹۱۹۲۲	۵۹۳۴۸۸۷۶۹۵۸	۳۱۴۷۶۷۰۹۴		۳۳۳۰۰۳۷۳۰	۲۹۴۹۹۰۳۶۶۸۱	۲۵۴۴۴۲۷۲۷	تنظیف معابر درجه دو

واحد دبیرخانه منطقه دو

سال ۱۳۹۵	سال ۱۳۹۴	سال ۱۳۹۳	سال ۱۳۹۲	شرح
۱۳۱۲۶	۹۹۷۳	۹۹۳۶	۷۹۸۷	نامه‌های صادره (مورد)
۱۸۷۴۰	۱۵۳۴۸	۱۴۶۸۷	۱۱۳۰۶	نامه‌های وارده (مورد)
۸۲۵۶	۶۱۵۳	۴۹۹۵	۴۴۸۲	نامه‌های تایپ شده (مورد)
۳۰۱۰۰	۱۶۳۴۸	۱۵۶۸۶	۱۲۰۰۰	نامه‌های اسکن شده (مورد)
۳۱۸۶۶	۲۵۳۲۲	۲۴۶۲۳	۱۹۲۹۳	نامه‌های بایگانی شده (مورد)

دستاورد چهارم

گزارش عملکرد شورای اسلامی شهر و شهرداری یزد در دوره چهارم (۱۳۹۲ تا ۱۳۹۶)

نمونه‌ای از تصاویر پروژه‌ها و فعالیت‌های منطقه دو:



جمع آوری آسفالت‌های فرسوده و بهسازی آسفالت



کف سازی پارک حسن آباد



پیاده روسازی

دستاورد چهارم

گزارش عملکرد شورای اسلامی شهر و شهرداری یزد در دوره چهارم (۱۳۹۲ تا ۱۳۹۶)



جدول گذاری معابر



زیرسازی و آسفالت



بهسازی پارک‌های درون محله ای

دست‌آورد چهارم

گزارش عملکرد شورای اسلامی شهر و شهرداری یزد در دوره چهارم (۱۳۹۲ تا ۱۳۹۶)



حفر چاه جذبی جهت دفع آب‌های سطحی

دستاورد چهارم

گزارش عملکرد شورای اسلامی شهر و شهرداری یزد در دوره چهارم (۱۳۹۲ تا ۱۳۹۶)



منطقه سه شهرداری یزد



حسن منصوری جعفری
مدیر منطقه سه شهرداری



دستاورد چهارم

گزارش عملکرد شورای اسلامی شهر و شهرداری یزد در دوره چهارم (۱۳۹۲ تا ۱۳۹۶)

فعالیت‌های منطقه سه شهرداری یزد

شرح (ارقام به هزار ریال)	سال ۱۳۹۲			سال ۱۳۹۳			سال ۱۳۹۴			سال ۱۳۹۵		
	مورد	متر مربع	هزینه	مورد	متر مربع	هزینه	مورد	متر مربع	هزینه	مورد	متر مربع	هزینه
زیرسازی و آسفالت کوچه‌های زیر شش متر	۳۰	۱۱۰۰۰	۲۲۰۰۰۰۰	۲۲	۲۰۰۰۰	۴۹۰۰۰۰۰	۱۹	۲۵۵۰۰	۶۸۸۵۰۰۰	۱۵	۱۸۰۰۰	۵۵۰۰۰۰۰
زیرسازی و آسفالت کوچه‌های بالای شش متر	۵۰	۱۶۵۲۰۰	۳۳۰۴۰۰۰۰	۷۰	۱۷۰۰۰۰	۴۱۶۵۰۰۰۰	۷۵	۱۷۳۰۰۰	۴۶۷۱۰۰۰۰	۷۰	۱۵۰۰۰۰	۳۷۵۰۰۰۰۰
درزگیری، لکه‌گیری و روکش آسفالت معابر	۳۰	۱۳۰۰۰	۱۸۲۰۰۰۰	۲۲	۲۲۰۰۰	۳۵۲۰۰۰۰	۳۴۵	۳۴۵۰۰	۶۲۱۰۰۰۰	۳۵	۳۵۰۰۰	۶۵۰۰۰۰۰
دیوارکشی و حصارکشی اراضی و املاک		۱۲۵۸	۷۵۴۸۰۰	۱۵۰	۱۵۰۰	۱۰۵۰۰۰۰	۱۸۰	۱۸۰۰	۱۴۴۰۰۰۰	۱۷۵۰	۱۷۵۰	۱۵۰۰۰۰۰
فرش موزائیک		۸۳۰۰	۴۱۵۰۰۰۰	۹۰۰	۹۰۰۰	۵۴۰۰۰۰۰	۱۳۰۰	۱۳۰۰۰	۷۸۰۰۰۰۰	۱۴۰۰	۱۴۰۰۰	۱۰۵۰۰۰۰۰
احداث، تکمیل و تجهیز پارکینگ درون محله ای	-	-	-	-	-	-	-	-	-	-	-	-
توزیع موزائیک به صورت نیم‌بها به شهروندان جهت مفروش نمودن پیاده رو جلو واحدهای مسکونی و تجاری		۲۹۸۵	۲۰۸۹۵۰	۳۵۰	۳۵۰۰	۳۱۵۰۰۰	۴۵۰	۴۵۰۰	۴۰۵۰۰۰	۶۵۰	۶۵۰۰	۷۵۰۰۰۰
تخریب آسفالت با پیکور و بیل مکانیکی		۳۸۰۰	۱۵۲۰۰۰	۳۹۵۰	۳۹۵۰	۲۳۷۰۰۰	۴۱۰۰	۴۱۰۰	۳۲۸۰۰۰	۵۵۰	۵۵۰	۵۴۷۲۰۰
تعریض گذر	-	-	-	-	-	-	-	-	-	-	-	-

دست‌آورد چهارم

گزارش عملکرد شورای اسلامی شهر و شهرداری یزد در دوره چهارم (۱۳۹۲ تا ۱۳۹۶)

فعالیت‌های منطقه سه شهرداری یزد

سال ۱۳۹۵		سال ۱۳۹۴		سال ۱۳۹۳		سال ۱۳۹۲		شرح (ارقام به هزار ریال)
هزینه	متر مربع	هزینه	متر مربع	هزینه	متر مربع	هزینه	متر مربع	
۱۵۱۰۰۰۰۰	۳۵۰۰	۱۴۰۰۰۰۰۰	۳۵۰۰	۹۷۶۰۰۰۰	۳۰۵۰	۷۷۵۰۰۰	۱۷۵۰	احداث، تکمیل و تجهیز بلوارها و خیابانها
۹۳۰۰۰۰۰	۲۰۰۰	۴۴۵۰۵۰	۱۰۳۵	۲۶۶۰۰۰۰	۷۰۰	۱۵۰۰۰۰	۵۰۰	تعمیر، نگهداری و مرمت سنگ جدول، نصب لوله
۶۰۰۰۰۰۰۰	۸ مورد	۸۷۷۵۰۰۰	۱۳ مورد	۴۲۵۲۵۰۰	۷ مورد	۴۳۷۴۰۰۰	۸ مورد	احداث، تکمیل، مرمت و بهسازی پارکهای درون محله ای
۱۶۵۱۰۰۰۰	۲۵۰۰	۱۸۸۸۰۰۰۰	۳۱۵۰	۱۶۳۳۶۰۰	۳۰۰۰	۱۴۸۰۰۰۰۰	۳۷۵۰	کف سازی (معابر، بازار، میدین و...)
۱۰۰۰۰۰۰۰۰	۱۰۵۰۰	۹۲۰۰۰۰۰۰	۱۵۷۵۰	۸۱۸۸۰۰۰	۱۰۵۴۰	۶۹۵۹۸۰	۵۷۱۰۰	جمع آوری نخاله‌های بلاصاحب
۵۱۰۰۰۰۰۰	۳۲ مورد	۴۷۰۰۰۰۰۰	۴۷ مورد	۳۴۰۰۰۰۰۰	۳۸ مورد	۲۰۲۵۰۰۰	۲۵ مورد	رفع خطر
۱۰۵۰۰۰۰۰۰۰	۲۰۰۰۰	۶۴۶۵۰۰۰۰	۱۳۵۰۰	۴۲۳۷۶۰۰۷	۱۰۰۰۰	۲۴۳۶۰۰۰۰	۷۰۰۰۰	پیاده‌رو سازی
۱۴۰۰۰۰۰۰۰	چشمه: ۱۰	۸۷۰۰۰۰۰۰۰	۲ مورد و ۶ چشمه	۸۱۲۰۰۰۰۰۰	۲ مورد و ۶ چشمه	۲۵۰۰۰۰۰۰۰	۱ مورد و ۳ چشمه	احداث، تکمیل یا مرمت سرویس بهداشتی

دستاورد چهارم

گزارش عملکرد شورای اسلامی شهر و شهرداری یزد در دوره چهارم (۱۳۹۲ تا ۱۳۹۶)

فعالیت‌های منطقه سه شهرداری یزد

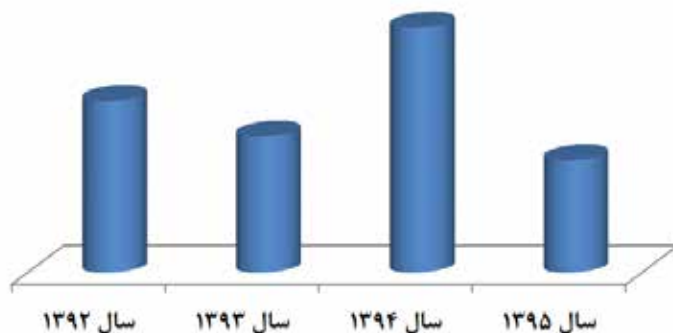
سال ۱۳۹۵		سال ۱۳۹۴		سال ۱۳۹۳		سال ۱۳۹۲		شرح (ارقام به هزار ریال)
هزینه	مورد	هزینه	مورد	هزینه	مورد	هزینه	مورد	
۳۳۰۰۰۰۰	۶۵	۲۵۲۰۰۰۰	۷۹	۱۲۳۰۰۰۰	۴۵	۱۳۹۰۰۰۰	۶۰	نصب سرعت گیر
۳۴۵۰۰۰۰۰	۱۲	۳۵۰۰۰۰۰۰	۱۴	۲۹۰۰۰۰۰۰	۱۲	۱۹۵۰۰۰۰۰	۱۰	اصلاح هندسی
۹۹۰۰۰۰۰۰	۱۵	۹۵۰۰۰۰۰۰	۱۷	۵۰۰۰۰۰۰۰	۱۰	۵۲۰۰۰۰۰۰	۱۳	جابجائی تأسیسات برق (تیربرق، ترانس فشار قوی)
۳۳۵۰۰۰۰۰	متر: ۱۳۵۰۰	۴۲۷۵۰۰۰۰	متر: ۱۷۱۰۰	۲۹۴۰۰۰۰۰	متر: ۱۴۷۰۰	۳۳۰۰۰۰۰۰	متر: ۱۳۵۰۰	تهیه و نصب سنگ جدول
۱۳۹۰۰۰۰۰	حلقه: ۴۰	۲۲۰۰۰۰۰۰۰	حلقه: ۷۰	۱۳۲۵۰۰۰۰	حلقه: ۵۰	۹۱۰۵۰۰	حلقه: ۳۸	حفر چاه جذبی (حلقه و هزینه)

عملکرد املاک و شهرسازی منطقه سه

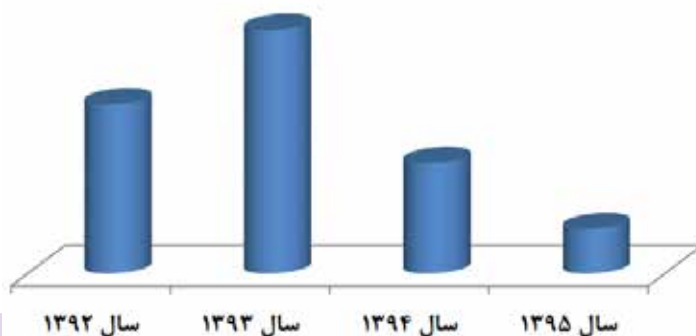
سال ۱۳۹۵		سال ۱۳۹۴		سال ۱۳۹۳		سال ۱۳۹۲		شرح
متر مربع	مورد	متر مربع	مورد	متر مربع	مورد	متر مربع	مورد	
۱۴۳۹۳۹/۳۴	۳۵۴	۲۶۰۶۰۵/۷۹	۷۶۷	۲۶۹۵۶۸/۳۷	۴۲۸	۵۰۷۳۰۷/۸۶	۵۳۹	پروانه ساختمانی صادر شده
۸۸۶۱/۵	۱۲	۷۸۴۶۱/۰۷	۲۰	۱۸۲۸۴/۹۶	۴۳	۲۹۳۸۱/۰۹۹	۳۶	آزادسازی املاک و اراضی
۶۸		۱۶۸		۳۶۸		۲۵۶		توافقات انجام شده (مورد)

دستاورد چهارم

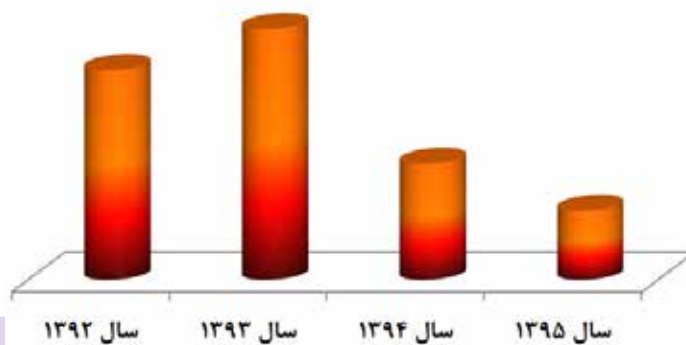
گزارش عملکرد شورای اسلامی شهر و شهرداری یزد در دوره چهارم (۱۳۹۲ تا ۱۳۹۶)



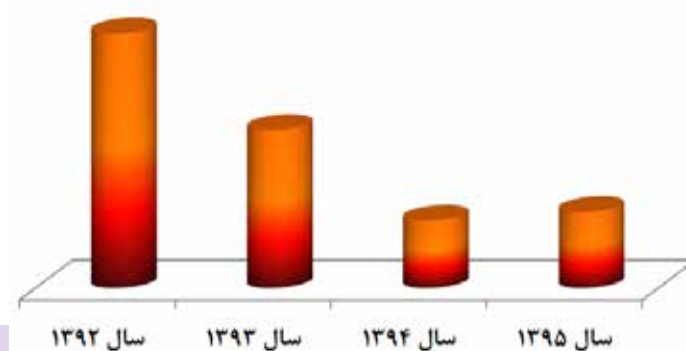
نمودار پروانه ساختمانی صادر شده در منطقه سه



نمودار توافقات مطرح شده در منطقه سه



نمودار آزاد سازی املاک (تعداد) در منطقه سه



نمودار آزاد سازی املاک (متر مربع) در منطقه سه

دستاورد چهارم

گزارش عملکرد شورای اسلامی شهر و شهرداری یزد در دوره چهارم (۱۳۹۲ تا ۱۳۹۶)

واحد اجرائیات و اجرای احکام منطقه سه

ش	سال ۱۳۹۲	سال ۱۳۹۳	سال ۱۳۹۴	سال ۱۳۹۵
صور تجلسه تخلفی	۱۷۰۶	۱۳۷۴	۱۳۸۰	۱۱۰۰
ابلاغ اخطاریه به شهروندان اعم از اخطار جریمه و تخریب	۲۶۸	۱۴۰	۱۲۰	۳۷۹
رسیدگی به شکایات مردمی و مرکز پیام	۱۲۷۹	۸۴۰	۱۱۹۱	۶۹۷
توقیف خودرو یا مدارک خودرو متخلف	۸۹	۱۹۸	۱۸	۱۱۱
اخطاریه جمع آوری خاک و نخاله و مصالح	۱۴۲۴	۸۹۲	۸۴۰	۲۱۴
رفع خطر گود یا دیوار	۶۲	۳۰	۱۱۰	۱۱۲
برخورد با گودبرداری غیرمجاز و تعطیل نمودن آن	۶۹۲	۶۰۱	۳۹۵	۲۵۲
جمع آوری مصالح حاصل از سد معبر	۷۲	۹۲	۱۴۶	۶۹
تخریب پلهای غیر مجاز	۵	۱۲	۱۵	۱۶۳
اخذ حکم نمایندگی نماینده دادستانی	۶	۱۳	۱۷	۱۹
اجرای حکم (اشرافیت، تخریب، گذربندی ...)	۵	۱۳	۱۱	۹۸
پلمپ ساختمانی	۱۷	۱۰	۱۵	۱۰
تعطیل نمودن حفاریهای غیرمجاز	۱۷۴	۶۸	۲۳۴	۶۱
جمع آوری ابزار کار ساخت و سازهای غیرمجاز	۴۲۵	۳۸۹	۴۵۱	۳۰۰
پروندههای ارسالی از واحد اجرائیات به کمیسیون ماده صد	۷۰۷	۱۳۲۱	۸۵۰	۹۳۰
اخطار و اعلام بدهی به بانک ها	۹۷	۱۱۱	۸۰	۹۹۷

دستاورد چهارم

گزارش عملکرد شورای اسلامی شهر و شهرداری یزد در دوره چهارم (۱۳۹۲ تا ۱۳۹۶)

نمونه‌ای از تصاویر پروژه‌ها و فعالیت‌های منطقه سه :



تکمیل پارک‌ها



پیاده روسازی



زیرسازی و آسفالت

دستاورد چهارم

گزارش عملکرد شورای اسلامی شهر و شهرداری یزد در دوره چهارم (۱۳۹۲ تا ۱۳۹۶)



ساماندهی پارکها

حصارکشی اراضی

ساماندهی بلوارها

دستاورد چهارم

گزارش عملکرد شورای اسلامی شهر و شهرداری یزد در دوره چهارم (۱۳۹۲ تا ۱۳۹۶)



منطقه چهار (ناحیه آزادشهر)



علی سلمانی ندوشن
مدیر منطقه چهار شهرداری



تأسیس منطقه در سال ۱۳۹۴

دست‌آورد چهارم

گزارش عملکرد شورای اسلامی شهر و شهرداری یزد در دوره چهارم (۱۳۹۲ تا ۱۳۹۶)

سال ۱۳۹۵			سال ۱۳۹۴			شرح مورد
هزینه	متر مربع	مورد	هزینه	متر مربع	مورد	
۲۵۰۰۰۰۰۰۰۰	۱۷۰۰۰	۳۵	۲۴۰۰۰۰۰۰۰	۱۰۰۰۰	۲۵	زیرسازی و آسفالت کوچه‌های زیر شش متر
۲۰۴۰۰۰۰۰۰۰	۱۶۸۰۰۰	۱۵	۱۸۸۵۰۰۰۰۰۰	۶۳۰۰۰	۱۲	زیرسازی و آسفالت کوچه‌های بالای شش متر
۱۶۳۵۰۰۰۰۰۰۰	۱۴۳۰۰۰	۳۰	۷۴۵۰۰۰۰۰۰۰	۷۱۰۰۰	۱۳	درزگیری، لکه‌گیری و روکش آسفالت معابر
۸۰۰۰۰۰۰۰۰۰	۷۰۰	۳	۱۲۰۰۰۰۰۰۰۰	۱۳۰۰	۶	دیوارکشی و حصارکشی اراضی و املاک
۱۰۰۰۰۰۰۰۰۰۰	۱۴۰۰	۸	۵۰۰۰۰۰۰۰۰۰	۲۰۰۰	۳	احداث، تکمیل و تجهیز پارکینگ بر معبر اصلی
۱۵۰۰۰۰۰۰۰۰۰	۲۵۰۰	۵	-	-	-	توزیع موزائیک به صورت نیم‌بهاء به شهروندان جهت فروش نمودن پیاده رو جلو واحدهای مسکونی و تجاری
۲۰۰۰۰۰۰۰۰۰۰	بلوار بهارستان	۱	۱۰۰۰۰۰۰۰۰۰۰	بلوار آزادگان و شهید هقان	۲	احداث، تکمیل و تجهیز بلوارها و خیابانها
۴۰۰۰۰۰۰۰۰۰۰	۵۷۰۰ مترطول	۲	۱۵۰۰۰۰۰۰۰۰۰	۲۰۰۰ مترطول	۲	تعمیر، نگهداری و مرمت سنگ جدول، نصب لوله
۵۳۲۰۰۰۰۰۰۰۰۰	۱۷۰۰۰	۶	۴۲۰۰۰۰۰۰۰۰۰	۲۰۰۰۰	۵	احداث، تکمیل، مرمت و بهسازی پارکهای درون محله ای
۱۷۵۰۰۰۰۰۰۰۰۰	۳۵۰ سرویس		۹۰۰۰۰۰۰۰۰۰۰	۲۰۰ سرویس		جمع آوری نخاله‌های بلاصاحب
۵۰۰۰۰۰۰۰۰۰۰۰	۱۰۰۰۰	۳	۳۰۰۰۰۰۰۰۰۰۰	۶۰۰۰	۲	پیاده‌رو سازی
۱۵ مورد			۵ مورد			رفع خطر
۹۰۰۰۰۰۰۰۰۰۰	۱۵		۶۰۰۰۰۰۰۰۰۰۰	۱۰		نصب سرعت گیر
۱۳۵۰۰۰۰۰۰۰۰۰۰	۴		۱۰۰۰۰۰۰۰۰۰۰۰۰	۴		اصلاح هندسی
۱۰۰۰۰۰۰۰۰۰۰۰۰	۳۵ حلقه		۵۰۰۰۰۰۰۰۰۰۰۰	۱۵ حلقه		حفر چاه جذبی (حلقه و هزینه)

دستاورد چهارم

گزارش عملکرد شورای اسلامی شهر و شهرداری یزد در دوره چهارم (۱۳۹۲ تا ۱۳۹۶)

واحد خدمات شهری ناحیه آزادشهر

سال ۱۳۹۵		سال ۱۳۹۴		شرح
۱۶۸۳۶۶۵۷		۱۵۹۷۹۴۰۵		حمل پسماند تر (کیلوگرم)
۶۵۲۳۶۰		۵۶۰۲۵۵		حمل سرشاخه (کیلوگرم)
۱۴۰۲۴۳۱		۱۱۴۹۵۹۶		حمل خاک و نخاله (کیلوگرم)
۴۷۵۶۰۱۱۱۲		۴۷۵۶۰۱۱۱۲		شستشوی المان‌های شهری
هزینه	متر مربع	هزینه کل خدمات شهری ۹۴	متر مربع	
۲۹۲۰۲۱۹۹۱۸۵	۹۲۰۰۱۱۴۷۳۰	۲۸۶۰۵۷۶۹۰۱۷	۹۱۵۳۱۳۰۳۳۵	تنظیف معابر درجه یک

واحد اجرائیات و اجرای احکام ناحیه آزادشهر

سال ۱۳۹۵	سال ۱۳۹۴	شرح
۱۲۵۰	۷۳۰	صور تجلسه تخلفی
۲۸۵۰	۱۷۰۱	ابلاغ اخطاریه به شهروندان اعم از اخطار جریمه و تخریب
۲۹۷۰	۱۲۵۲	رسیدگی به شکایات مردمی و مرکز پیام
۲۷	۱۲	توقیف خودرو یا مدارک خودرو متخلف
۲۶۲۰	۱۷۷۰	اخطاریه جمع آوری خاک و نخاله و مصالح
۱۶۵	۵۵	رفع خطر گود یا دیوار
۳۷۸	۲۷۲	برخورد با گودبرداری غیرمجاز و تعطیل نمودن آن
۵۸	۲۶	جمع آوری مصالح حاصل از سد معبر
۴۶	۲۲	تخریب پلهای غیرمجاز
۳۷	۱۵	اخذ حکم نمایندگی نماینده دادستانی

دستاورد چهارم

گزارش عملکرد شورای اسلامی شهر و شهرداری یزد در دوره چهارم (۱۳۹۲ تا ۱۳۹۶)

سال ۱۳۹۵	سال ۱۳۹۴	شرح
۹۸۰	۵۸۵	اجرای حکم (اشرافیت، تخریب، گذر بندی ...)
۲۸۷	۱۵۲	پلمپ ساختمانی
۵۷	۲۱	تعطیل نمودن حفاریهای غیرمجاز
۴۵۶	۲۵۳	جمع آوری ابزار کار ساخت و سازهای غیرمجاز
۹۸۷	۶۵۵	پرونده‌های ارسالی از واحد اجرائیات به کمیسیون ماده صد
۲۳۲	۱۵۳	اخطار و اعلام بدهی به بانک ها

واحد دبیرخانه ناحیه آزادشهر

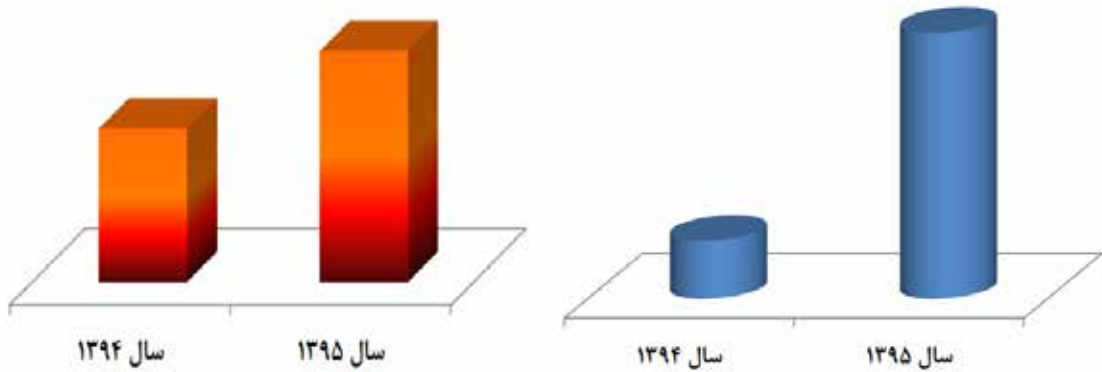
سال ۱۳۹۵	سال ۱۳۹۴	شرح
۸۱۵۱	۳۹۰۱	نامه‌های صادره (مورد)
۹۱۶۰	۵۰۵۷	نامه‌های وارده (مورد)
۱۱۶۲	۸۶۵	نامه‌های تایپ شده (مورد)
۴۲۰۰۰	۲۹۰۰۰	نامه‌های اسکن شده (مورد)
۴۲۰۰۰	۲۹۰۰۰	نامه‌های بایگانی شده (مورد)

عملکرد املاک و شهرسازی ناحیه آزادشهر

سال ۱۳۹۵		سال ۱۳۹۴		شرح
متر مربع	مورد	متر مربع	مورد	
-	۱۱۹	-	۲۶	توافقات انجام شده
۳۳۶	۳	در اختیار منطقه ۳		آزادسازی املاک و اراضی

دستاورد چهارم

گزارش عملکرد شورای اسلامی شهر و شهرداری یزد در دوره چهارم (۱۳۹۲ تا ۱۳۹۶)



پرونده‌های ارسالی از اجرائیات به کمیسیون ماده صد

توافقات انجام شده در منطقه چهار

تصاویر پروژه‌ها و فعالیت‌های منطقه چهار شهرداری:



آسفالت کوچه‌ها



آسفالت معابر

دستاورد چهارم

گزارش عملکرد شورای اسلامی شهر و شهرداری یزد در دوره چهارم (۱۳۹۲ تا ۱۳۹۶)



پیاده روسازی و احداث پارک درون محله ای



منطقه بافت تاریخی (ناحیه تاریخی)



سید محمود کشفی پور
مدیر منطقه بافت تاریخی



دستاورد چهارم

گزارش عملکرد شورای اسلامی شهر و شهرداری یزد در دوره چهارم (۱۳۹۲ تا ۱۳۹۶)

ناحیه تاریخی

سال ۱۳۹۵			سال ۱۳۹۴			سال ۱۳۹۳			سال ۱۳۹۲			شرح
متر مربع	مورد	هزینه	متر مربع	مورد	هزینه	متر مربع	مورد	هزینه	متر مربع	مورد	هزینه	
-	-	-	۸۰۰۰۰۰۰۰۰۰	۴۰۰۰۰	-	۱۰۰۰۰۰۰۰۰۰۰	۵۰۰۰۰	-	۲۴۰۰۰۰۰۰۰۰۰	۱۶۰۰۰	-	زیرسازی و آسفالت کوچه‌های زیر شش متر
۳۱۵۰۰۰۰۰۰۰۰	-	۱۲۶۰۰	۷۰۰۰۰۰۰۰۰۰۰	۳۵۰۰۰	-	-	-	-	۱۲۰۰۰۰۰۰۰۰۰	۸۰۰۰	-	زیرسازی و آسفالت کوچه‌های بالای شش متر
۲۶۰۰۰۰۰۰۰۰۰۰	۵۱۰۰ متر درزگیری	۴۵۳ تن	۴۹۷۰۰۰۰۰۰۰۰	۶۴۰۰ متر درزگیری	۷۲۲- تن	۱۸۰۰۰۰۰۰۰۰۰۰	۹۰۰ تن	-	۱۵۰۰۰۰۰۰۰۰۰۰	۷۵۰ تن	-	درزگیری، لکه‌گیری و روکش آسفالت معابر
۳۱۰۰۰۰۰۰۰۰۰۰	۵۸۰۰	-	۲۹۴۰۰۰۰۰۰۰۰۰	۵۶۰۰	۱۱	۱۳۰۰	۴۴۰۰	۱۱	۱۵۰۰	۴۲۰۰	۱۲	احداث، تکمیل و تجهیز پارکینگ درون محله ای
۱۰۳۰۰۰۰۰۰۰۰۰۰	-	۲	-	-	-	-	-	-	-	-	-	تعریض گذر
۱۳۲۰۰۰۰۰۰۰۰۰۰	۱۰۰۰ متر	-	-	-	-	-	-	-	-	-	-	تعمیر، نگهداری و مرمت سنگ جدول، نصب لوله
۲۲۷۳۰۰۰۰۰۰۰۰۰	-	۲	۵۲۶۰۰۰۰۰۰۰۰۰	-	۴	۶۴۵۰۰۰۰۰۰۰۰۰	-	۱۰	۹۰۰۰۰۰۰۰۰۰۰۰	-	۴	احداث، تکمیل، مرمت و بهسازی پارکهای درون محله ای

دستاورد چهارم

گزارش عملکرد شورای اسلامی شهر و شهرداری یزد در دوره چهارم (۱۳۹۲ تا ۱۳۹۶)

ناحیه تاریخی

شرح	سال ۱۳۹۲			سال ۱۳۹۳			سال ۱۳۹۴			سال ۱۳۹۵		
	مورد	متر مربع	هزینه	مورد	متر مربع	هزینه	مورد	متر مربع	هزینه	مورد	متر مربع	هزینه
کف سازی (معابر، بازار، میدین و...) کفسازی جوی هرهر	-	۲۰۰۰۰	۱۰۰۰۰۰۰۰۰۰۰	-	۸۲۰۰	۵۷۷۰۰۰۰۰۰۰۰	-	۶۰۰۰۰	۴۹۵۰۰۰۰۰۰۰۰۰	-	۱۱۰۰۰	۹۰۸۰۰۰۰۰۰۰۰۰
جمع آوری نخاله‌های بلاصاحب	۱۵۰۰۰ نیسان	-	۴۵۰۰۰۰۰۰۰۰۰۰	۱۵۰۰۰ نیسان	-	۵۲۵۰۰۰۰۰۰۰۰۰	۱۹۰۰۰ نیسان	-	۶۳۰۰۰۰۰۰۰۰۰۰	۲۰۰۰۰ نیسان	-	۶۶۳۰۰۰۰۰۰۰۰۰
رفع خطر و حصارکشی مخروبه‌ها	۹۰	-	۹۸۰۰۰۰۰۰۰۰۰۰	۱۷۰	-	۳۰۰۰۰۰۰۰۰۰۰۰۰	۱۱۵	-	۳۰۰۰۰۰۰۰۰۰۰۰۰۰	۱۴۳	-	۳۴۶۱۰۰۰۰۰۰۰۰۰
بدنه سازی	-	۱۵۰۰۰	۱۵۰۰۰۰۰۰۰۰۰۰	-	۱۰۰۰۰	۱۲۰۰۰۰۰۰۰۰۰۰۰	-	۱۶۵۰۰	۲۰۰۰۰۰۰۰۰۰۰۰۰۰	-	۱۷۴۰۰	۲۱۲۰۰۰۰۰۰۰۰۰۰
پیاده‌رو سازی	-	۷۵۰۰	۴۵۰۰۰۰۰۰۰۰۰۰	-	۱۵۰۰	۱۱۲۰۰۰۰۰۰۰۰۰۰	-	۴۰۰۰	۳۲۰۰۰۰۰۰۰۰۰۰۰	-	۱۰۰۰۰	۹۰۰۰۰۰۰۰۰۰۰۰۰
احداث، تکمیل یا مرمت سرویس بهداشتی	-	۶	۲۵۰۰۰۰۰۰۰۰۰۰	-	-	-	-	-	-	-	چشمه: ۱۵	۱۸۰۰۰۰۰۰۰۰۰۰۰

دستاورد چهارم

گزارش عملکرد شورای اسلامی شهر و شهرداری یزد در دوره چهارم (۱۳۹۲ تا ۱۳۹۶)

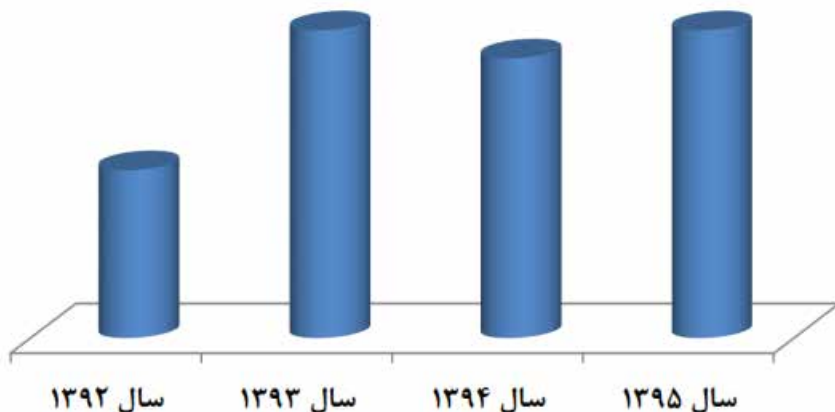
سال ۱۳۹۵		سال ۱۳۹۴		سال ۱۳۹۳		سال ۱۳۹۲		شرح
مورد	هزینه	مورد	هزینه	مورد	هزینه	مورد	هزینه	
۲	۳۳۰۰۰۰۰۰۰۰۰	-	-	-	-	-	-	اصلاح هندسی
۱۵	۴۶۰۰۰۰۰۰۰۰۰	-	-	-	-	-	-	جابجائی تأسیسات برق (تیربرق، ترانس فشار قوی)
۹۰۰	۳۶۰۰۰۰۰۰۰۰۰	تخریب و نصب ۴۰۰۰۰۰۰۰۰۰۰	متر: ۱۰۰۰	۲۴۰	متر: ۶۰۰	۱۲۰۰	متر: ۳۰۰۰	تهیه و نصب سنگ جدول
۴۸	۱۳۲۰۰۰۰۰۰۰۰۰	۱۲۵۰۰۰۰۰۰۰۰۰	حلقه: ۴۳	۱۲۰۰	حلقه: ۴۵	۴۰۰	حلقه: ۲۰۰	حفر چاه جذبی (حلقه و هزینه)

عملکرد املاک و شهرسازی ناحیه تاریخی

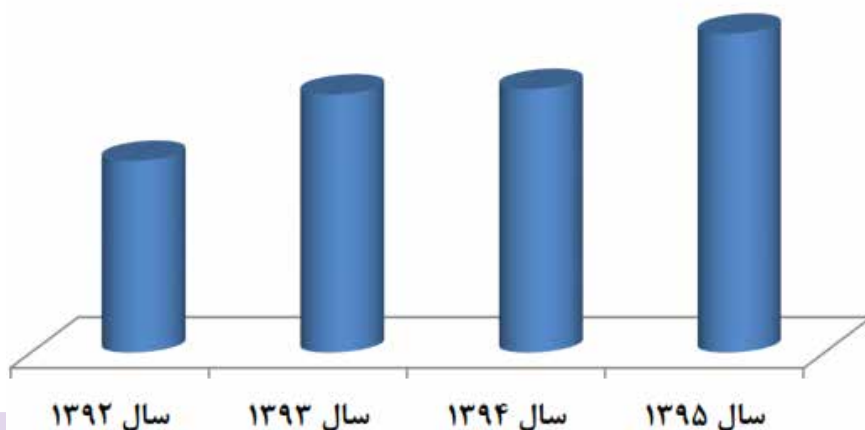
سال ۱۳۹۵		سال ۱۳۹۴		سال ۱۳۹۳		سال ۱۳۹۲		شرح
متر مربع	مورد	متر مربع	مورد	متر مربع	مورد	متر مربع	مورد	
۵۷۱۸	۲۲	۴۶۵۹/۷۶	۲۰	۴۷۹۷/۷۸	۲۲	۴۷۹۵/۸۵	۱۲	پروانه ساختمانی صادر شده
۱۹۳۴۸	۵۸	۱۸۵۲۸	۴۸	۱۸۸۴۷	۴۷	۱۰۰۹۵	۳۵	توافقات انجام شده (کمیسیون تعدیل) تغییر کاربری ناحیه تاریخی
۴۵۰۰	۸	۳۳۵۶	۱۰	۵۴۲۷	۲۰	۲۸۵۸	۱۲	آزادسازی املاک و اراضی جهت پارکینگ و تعریض گذر

دستاورد چهارم

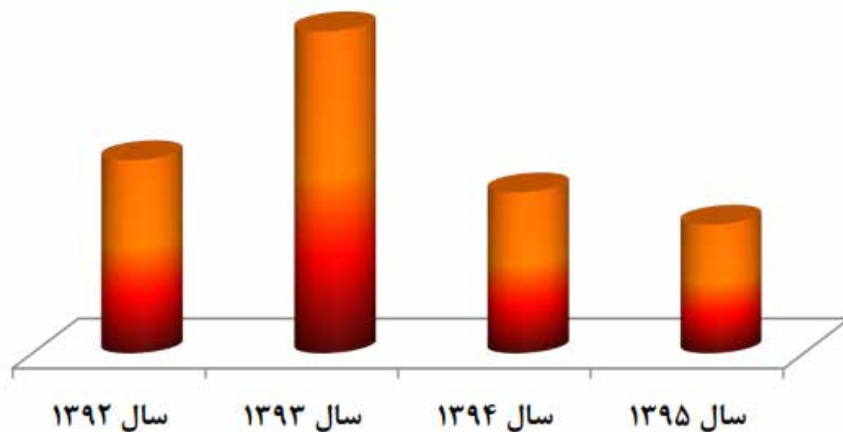
گزارش عملکرد شورای اسلامی شهر و شهرداری یزد در دوره چهارم (۱۳۹۲ تا ۱۳۹۶)



نمودار پروانه ساختمانی صادر شده در ناحیه تاریخی



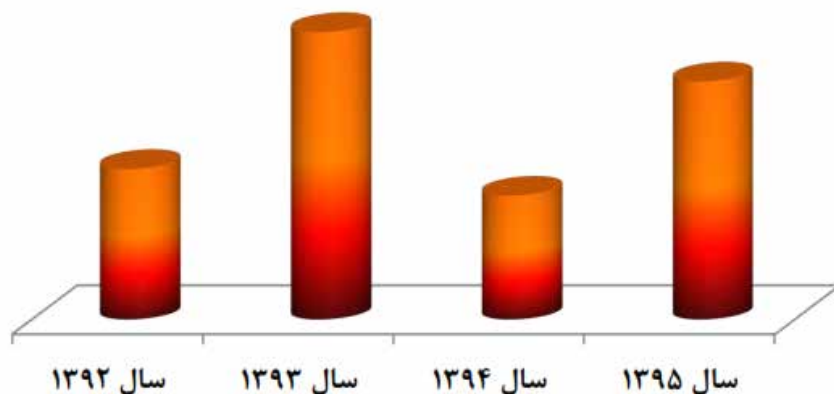
نمودار توافقات مطرح شده در ناحیه تاریخی



نمودار آزاد سازی املاک (تعداد) در ناحیه تاریخی

دستاورد چهارم

گزارش عملکرد شورای اسلامی شهر و شهرداری یزد در دوره چهارم (۱۳۹۲ تا ۱۳۹۶)



نمودار آزاد سازی املاک (متر مربع) در ناحیه تاریخی

دیبرخانه ناحیه تاریخی

سال ۱۳۹۵	سال ۱۳۹۴	سال ۱۳۹۳	سال ۱۳۹۲	شرح
۳۱۹۱	۳۳۷۰	۳۶۳۱	۳۰۸۰	نامه‌های صادره (مورد)
۴۶۹۰	۴۹۰۰	۴۴۸۵	۳۶۰۲	نامه‌های وارده (مورد)
۱۲۶۶	۱۲۷۶	۵۱	۲۹۰	نامه‌های تایپ شده (مورد)
۱۵۰۰	۱۷۰۰	۱۸۰۰	۱۵۵۰	نامه‌های اسکن شده (مورد)
۱	۶	۱۲	۱۷	نامه‌های بایگانی شده (مورد)

واحد اجرائیات و اجرای احکام ناحیه تاریخی

سال ۱۳۹۵	سال ۱۳۹۴	سال ۱۳۹۳	سال ۱۳۹۲	شرح
۱۱۵	۹۶	۱۰۴	۸۳	صور تجلسه تخلفی
۴۵۸	۴۸۰	۳۹۰	۳۱۰	ابلاغ اخطاریه به شهروندان اعم از اخطار جریمه و تخریب
۱۸۱۰	۱۷۹۰	۱۴۵۰	۱۲۸۰	رسیدگی به شکایات مردمی و مرکز پیام
۱۲۱۰	۹۶۰	۷۳۰	۵۸۰	اخطاریه جمع آوری خاک و نخاله و مصالح
۴۰۵	۴۱۰	۲۸۰	۱۲۰	رفع خطر گود یا دیوار
۶۵	۶۸	۴۱	-	برخورد با گودبرداری غیرمجاز و تعطیل نمودن آن

دستاورد چهارم

گزارش عملکرد شورای اسلامی شهر و شهرداری یزد در دوره چهارم (۱۳۹۲ تا ۱۳۹۶)

شـرح	سال ۱۳۹۲	سال ۱۳۹۳	سال ۱۳۹۴	سال ۱۳۹۵
جمع آوری مصالح حاصل از سد معبر	۶۱	۶۸	۷۳	۸۲
تخریب پلهای غیر مجاز	۳۱	۳۹	۴۳	۳۸
اخذ حکم نمایندگی نماینده دادستانی	-	۴	۵	۹
اجرای حکم (اشرافیت، تخریب، گذربندی ...)	۵۰	۶۳	۸۴	۱۲۰
پلمپ ساختمانی	-	۱۲	۱۰	۸
تعطیل نمودن حفاریهای غیرمجاز	۲۸	۲۲	۲۵	۳۲
جمع آوری ابزار کار ساخت و سازهای غیرمجاز	۳۵	۵۲	۹۱	۱۰۵
پروندههای ارسالی از واحد اجرائیات به کمیسیون ماده صد	۲۰۱	۳۸۰	۴۳۰	۱۰۳
اخطار و اعلام بدهی به بانک ها	۱۶	۱۷	۱۴	۳۵

دستاورد چهارم

گزارش عملکرد شورای اسلامی شهر و شهرداری یزد در دوره چهارم (۱۳۹۲ تا ۱۳۹۶)

تصاویر پروژه‌ها و فعالیت‌های منطقه بافت تاریخی:



بدنه سازی و کف سازی کوشک نو

تجهیز پارک لب خندق

احداث پارک لب خندق

دستاورد چهارم

گزارش عملکرد شورای اسلامی شهر و شهرداری یزد در دوره چهارم (۱۳۹۲ تا ۱۳۹۶)



کف سازی چهارمنار و شیخداد

آسفالت کوچه

رفع خطر

کف سازی بازار و میداين



شهر جهانی یزد، اولین شهر خشت خام و دومین شهر تاریخی جهان



شهر یزد

مدیریت ارتباطات و امور بین الملل